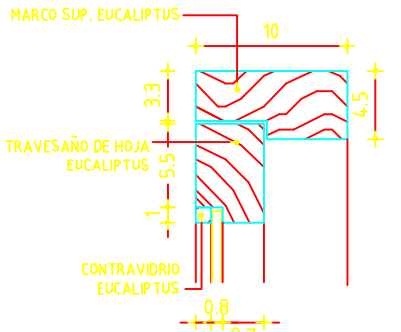
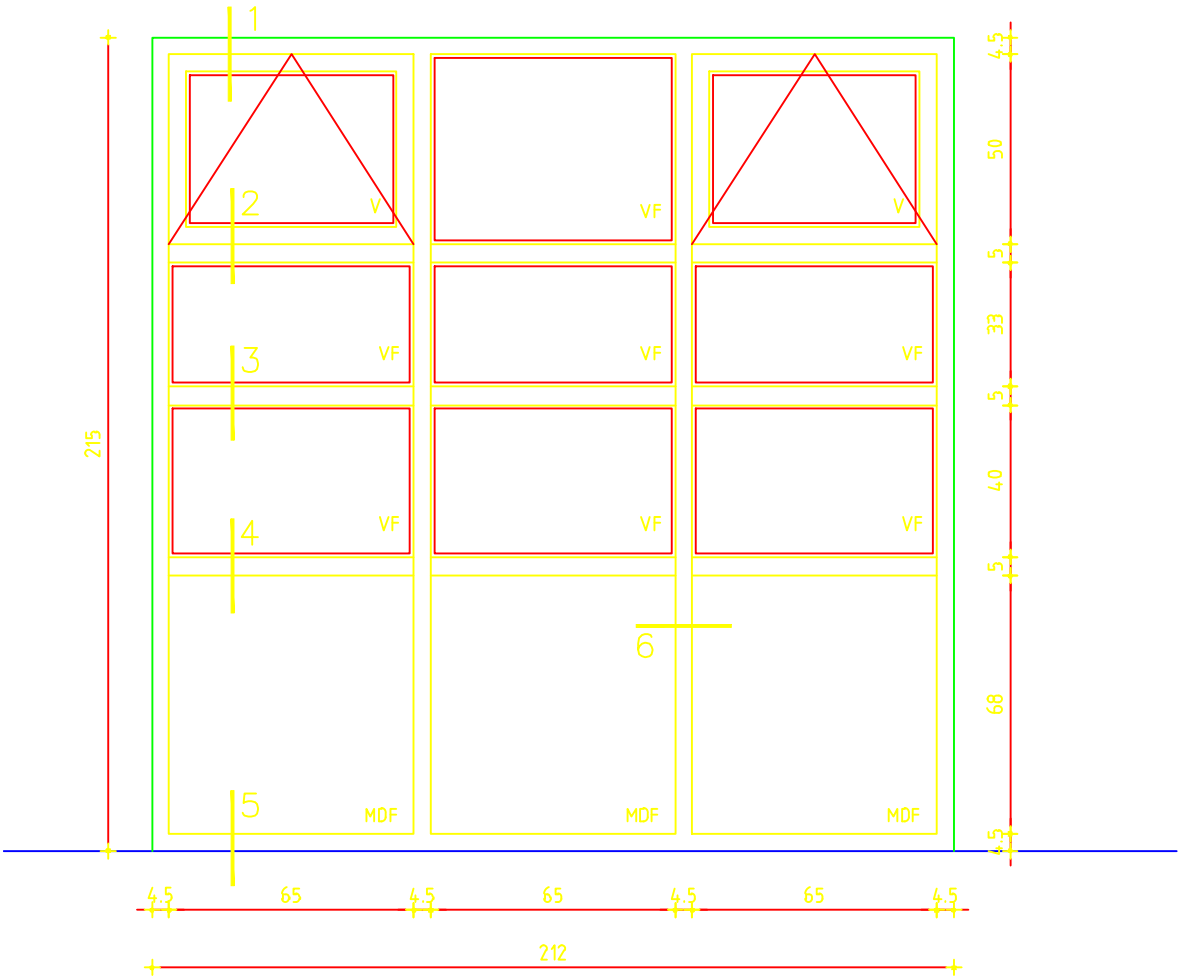
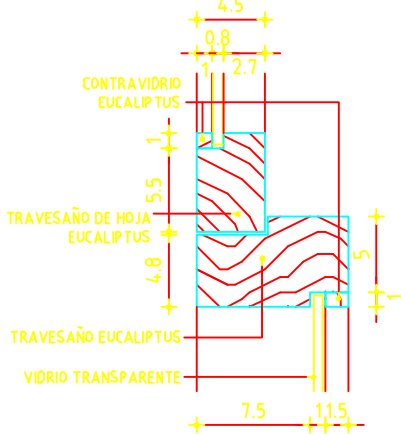


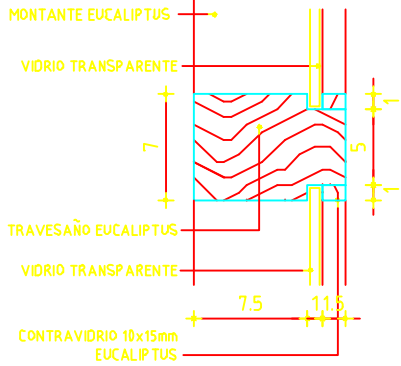
ALZADO - Esc. 1/20



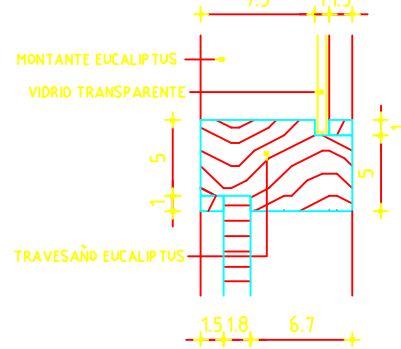
DETALLE 1 - Esc. 1/5



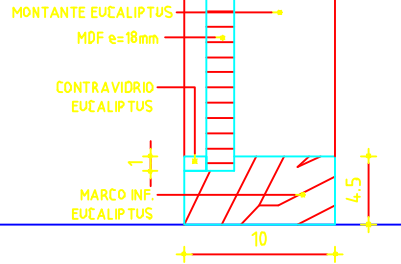
DETALLE 2 - Esc. 1/5



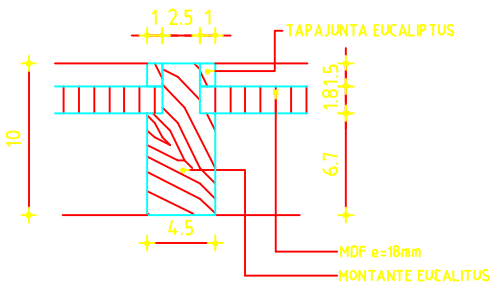
DETALLE 3 - Esc. 1/5



DETALLE 4 - Esc. 1/5



DETALLE 5 - Esc. 1/5



DETALLE 6 - Esc. 1/5

TIPO	L86	UBICACION	CANTIDAD: 1	
C15	MOVIMIENTO	L41 - SECRETARIA	IZQ.	-
		MAMPARA	DER.	-
		ESCALA	VARIAS	

PLANILLA DE CARPINTERIA

ESTRUCTURA	TIPO	MAMPARA		
	MATERIAL	S/DETALLE	SECCION	S/DETALLE
	CONTRAMARCO			
	CONTRAVIDRIO			
	ANCLAJE	GRAPAS		
	COLOCACION	A FILO INTERIOR		
HOJA	TERMINACION	SELLADOR + 3 MANOS DE ESMALTE s/MCP		

HOJA	TIPO TABLERO ARO EUCALIPTUS 45x120mm VER DETALLES			
	VIDRIO COMUN INCOLORO - ESPESOR 4mm			
	TERMINACION: SELLADOR + 3 MANOS DE ESMALTE s/MCP			

TERMINACION:				
ESTANTE	TIPO			
	ESPESOR			
	COLOCACION			

HERRAJES	TABQUERAS: 2 BISAGRAS 102mm ACERO INOX MATE TIPO HAFELE 926.331.203 IGUAL O SUPERIOR POR HOJA - TOTAL 4 MANIOBRA Y CIERRE: SAPITO Y CADENA + BRAZO RETEN - TOTAL 2			
VIDRIOS	VIDRIOS FIJOS: COMÚN TRANSPARENTE - ESPESOR 4mm			
OBS.	TERMINACIONES: EN TODAS LAS PIEZAS DE MADERA MACIZA O PLACAS VAN CON 1 MANO DE SELLADOR + 3 MANOS DE ESMALTE s/MCP			